

社會住宿設施傳染病定點監測  
2024年第2週簡報  
(7/1/2024-13/1/2024)

此簡報由衛生局疾病預防控制中心根據各定點社會住宿設施每週所提供的資料編制，目的是讓社會住宿設施和公眾初步了解有關資料所總結出來的社區傳染病情況。簡報中的資料數據僅供參考，並不代表任何個別定點設施或地區的具體情況。

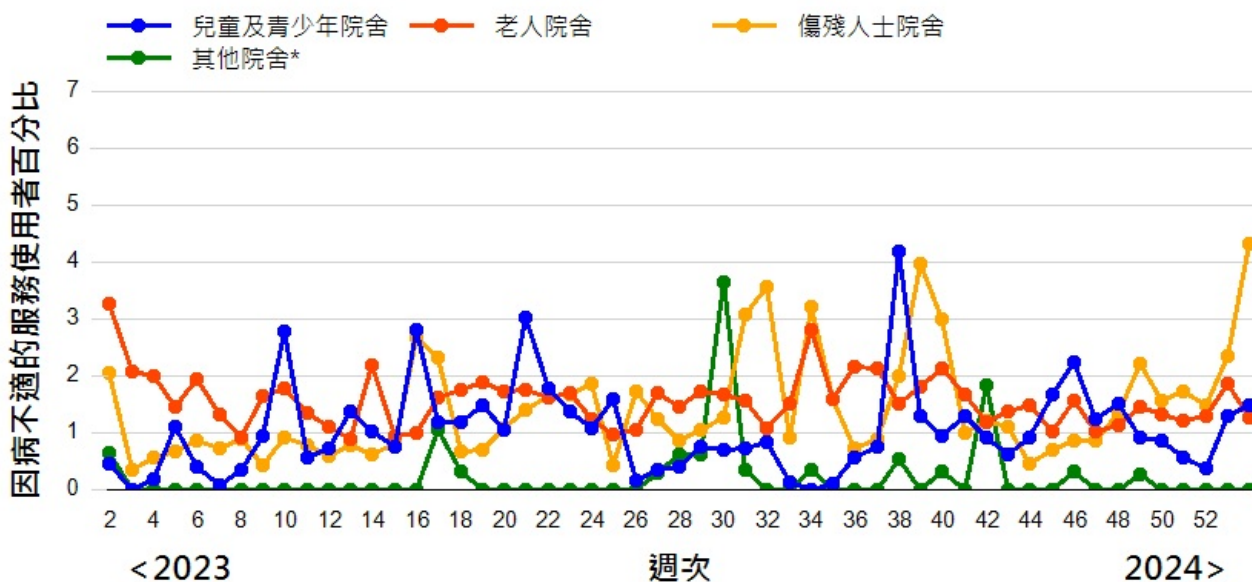
I. 概況

	2023年 第52週				2024年 第1週				2024年 第2週			
統計日期	24/12/2023-30/12/2023				31/12/2023-06/01/2024				07/01/2024-13/01/2024			
設施分類	兒童及青少年院舍	老人院舍	傷殘人士院舍	其他院舍*	兒童及青少年院舍	老人院舍	傷殘人士院舍	其他院舍*	兒童及青少年院舍	老人院舍	傷殘人士院舍	其他院舍*
受統計服務使用者數目 (設施數目)	74 (3)	1016 (10)	513 (6)	17 (1)	153 (5)	990 (13)	677 (9)	20 (1)	179 (6)	1204 (13)	563 (7)	54 (2)
平均因病不適率	0.39	1.29	1.48	0.00	1.29	1.85	2.34	0.00	1.48	1.26	4.31	0.00

\* 臨時收容中心和戒毒院舍

II. 因病不適情況監測

定點設施因病不適情況  
(每週各單日不適率之平均)

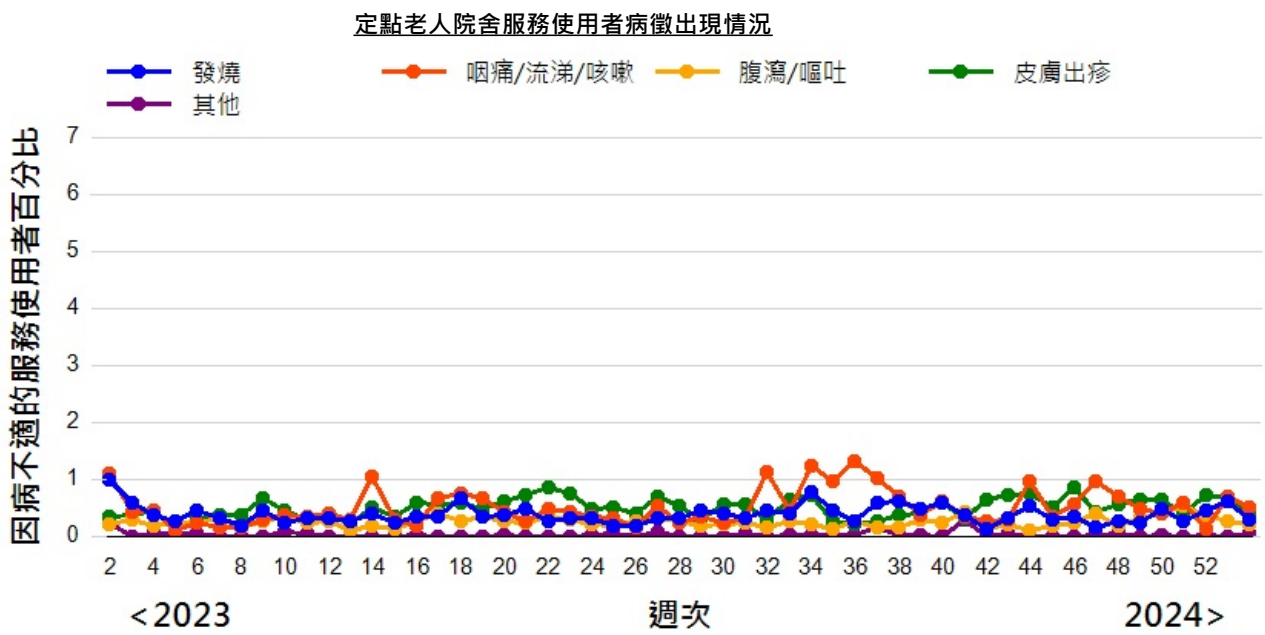
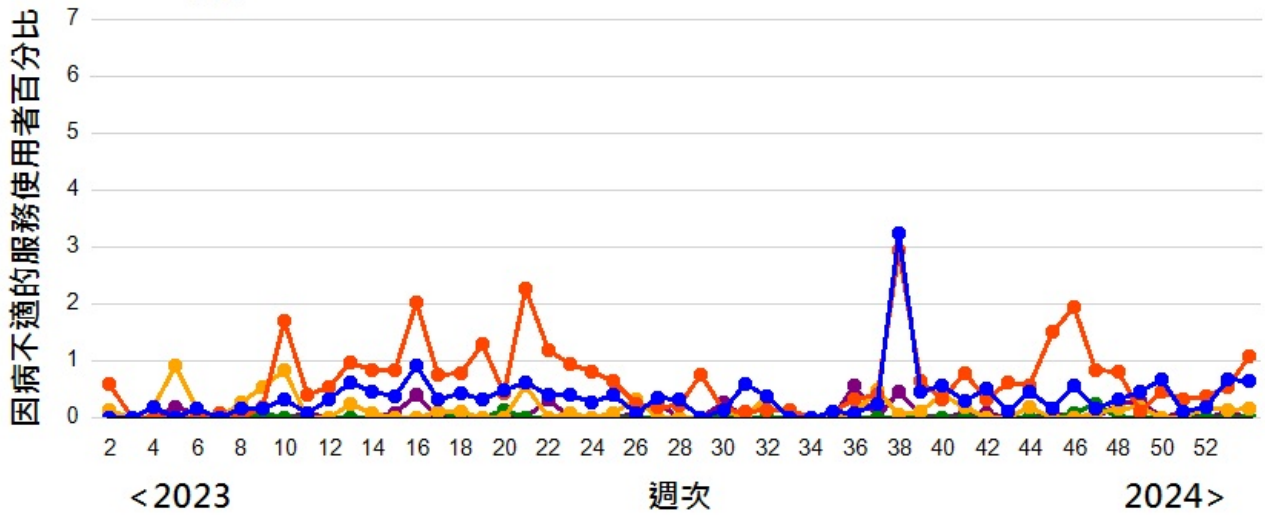


監測機制:

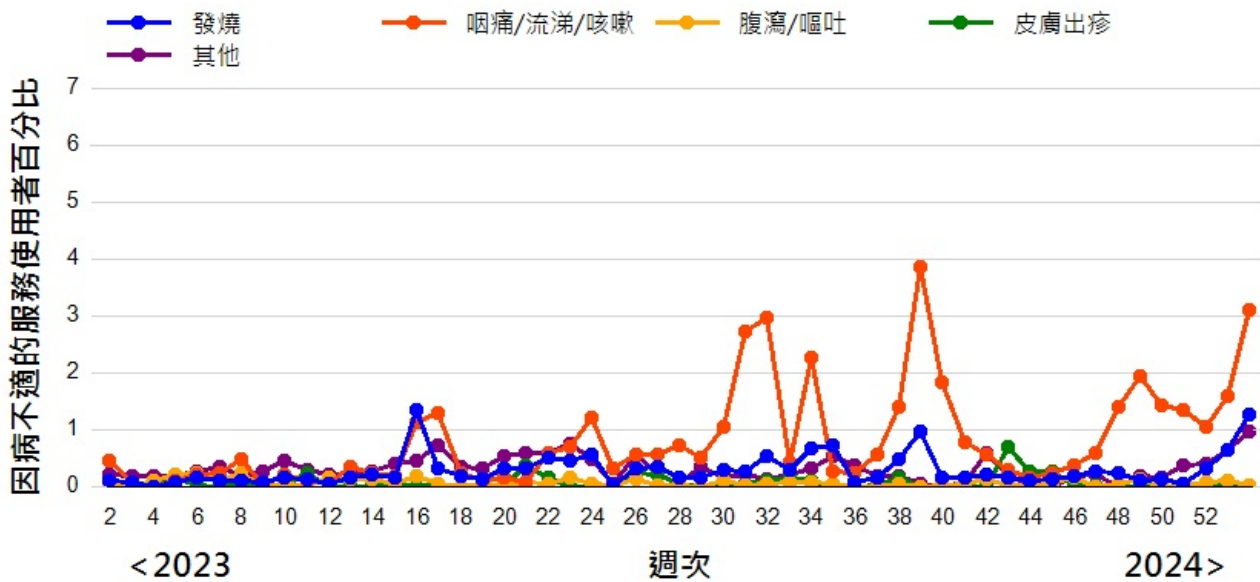
1. 各定點設施負責紀錄每日的因病不適人數。可選擇每天或集齊一星期數字後於每星期二前，透過網上系統填報將每天或過往一星期每天出現症狀的人數。
2. 疾病預防控制中心計算所有設施因病不適的服務使用者總數，再按照本週受統計的服務使用者數目計算每日的因病不適率。‘平均因病不適率’則是每日因病不適率的平均數。

III. 病徵情況監測

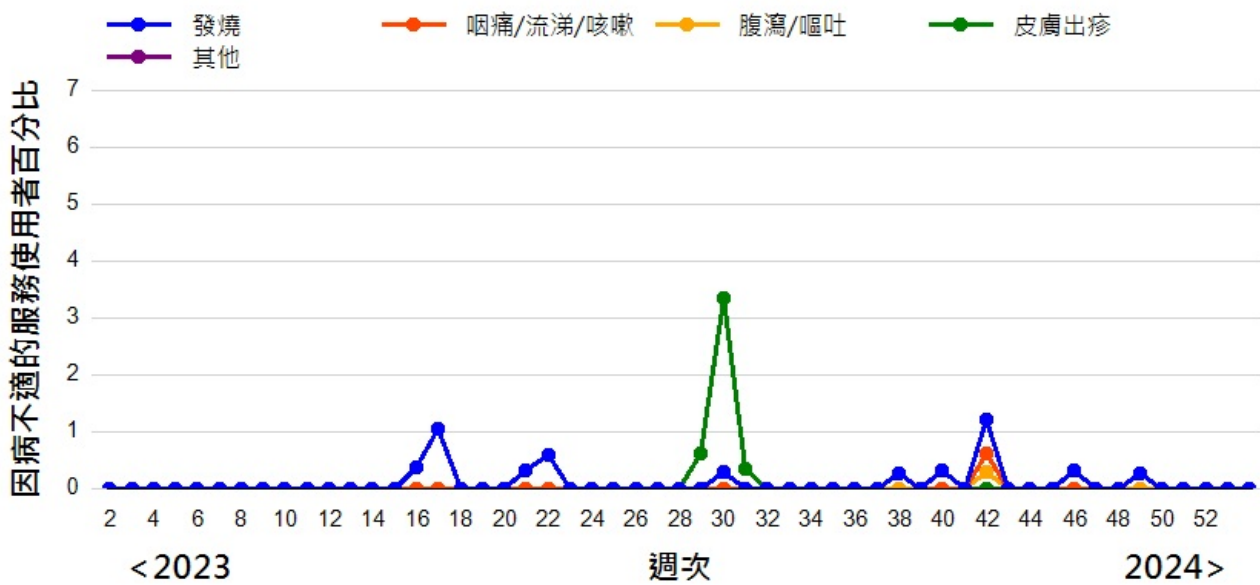
定點兒童及青少年院舍服務使用者病徵出現情況



定點傷殘人士院舍服務使用者病徵出現情況



定點其他院舍服務使用者病徵出現情況



監測機制:

1. 設施每天收集服務使用者因發燒、咽痛/流涕/咳嗽、腹瀉/嘔吐、皮疹(包括手足口病)和其他症狀人數，可選擇每天或集齊一星期數字後於每星期二前，透過網上系統填報每天或過往一星期每天出現症狀的人數。於每星期二作資料分析及圖表制作。
2. 疾病預防控制中心分別計算因發燒、呼吸道病徵(如咽喉痛、流涕、咳嗽其中任一項)、腹瀉/嘔吐、皮疹(包括手足口病)和其他症狀的服務使用者總數，再按照本週受統計的服務使用者數目計算‘出現病徵的服務使用者百分率’。

IV. 錄得設施傳染病爆發或集體事件#

事件	發生日期	病原	受影響範圍		
			場所	人群	病例數
一宗呼吸道不適	2024/01/05	新型冠狀病毒	傷殘人士院舍	院友	5
一宗呼吸道不適	2024/01/09	沒有收到樣本	傷殘人士院舍	院友	14
一宗呼吸道不適	2024/01/09	乙型流感病毒	傷殘人士院舍	院友	7

# 根據每星期錄得的設施通報/傳染病強制性申報資料，跟進的設施傳染病爆發或集體事件